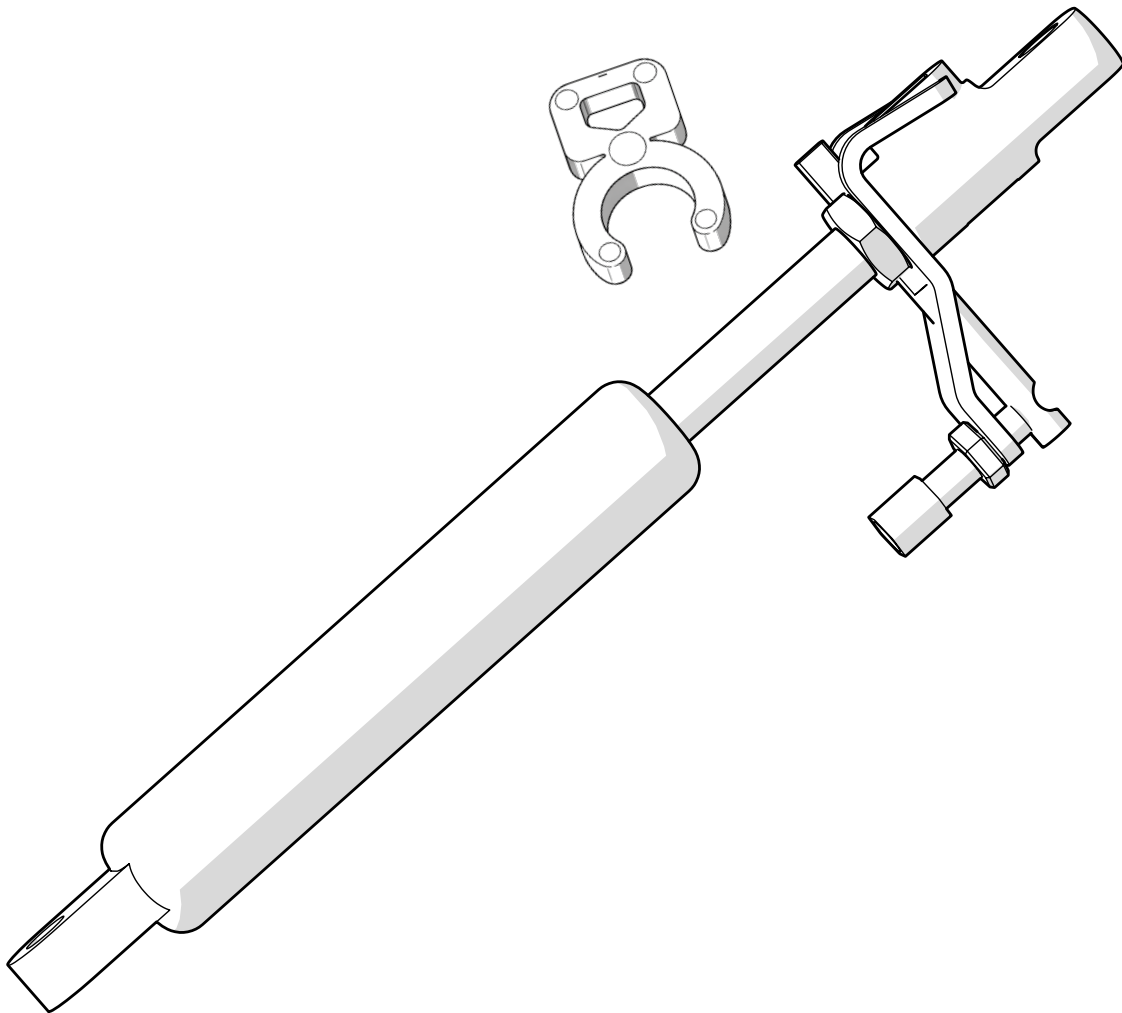




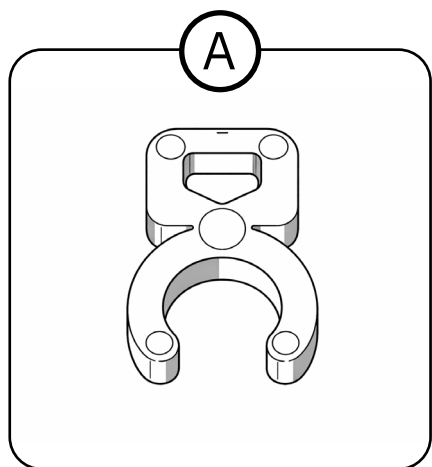
BEGRÄNSARE GASSITSTILTSINTERVALL



Innehållsförteckning

1. Artikellista	3
2. Monteringsinstruktion	3
2.1. Monteringsanvisning Clips för vinkelbegränsning gastilt	3
3. Användning & anpassning	4
4. Destruktion & återvinning	4

1. Artikellista



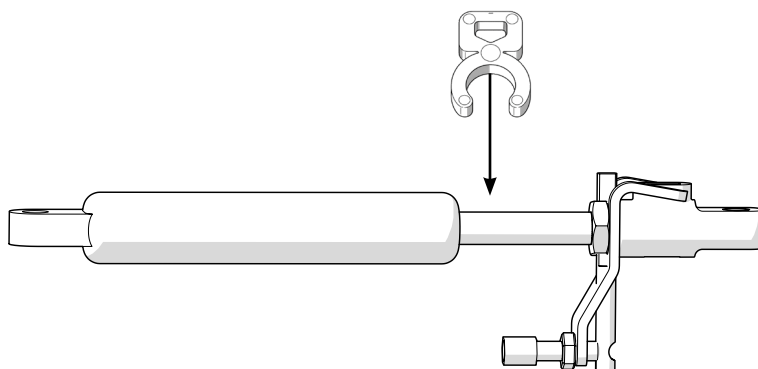
Ⓐ 805766

Clips för begränsning vinkelintervall
gasfjäderreglerad sitstilt

2. Monteringsinstruktion

2.1. Monteringsanvisning clips för vinkelbegränsning gastilt

Clipsen snäppes på, på kolvens axel. Fler clips begränsar kolvens rörelse mer, man kan enkelt ta bort clips med en spårmejsel som verktyg.



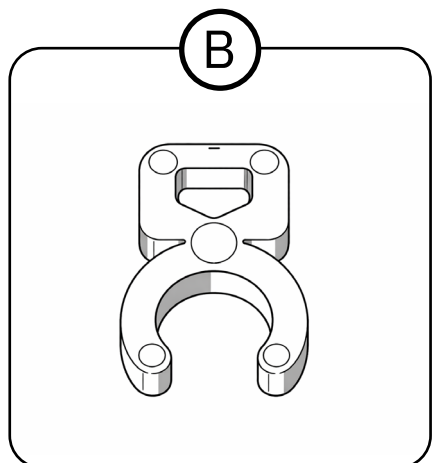
3. Användning & anpassning

I tabellen under visas Allvinkelkrysets tre lägen, och vilka gradantal de olika antalet clips medger bakåt.

MAX Vinkel bakåt på sits

Antal Clips på Axeln	15° fram och 8° bak (- = framåt)	8° fram och 15° bak (- = framåt)	0° fram och 23° bak (- = framåt)
0	9°	16°	24°
1	7°	14°	22°
2	5°	12°	20°
3	2°	9°	17°
4	-1°	6°	14°
5	-4°	3°	11°
6	-7°	-1°	8°
7	-11°	-4°	4°
8	-15°	-8°	0°

4. Destruktion & återvinning



- (A) Sorteras som metall
- (B) Sorteras som plast
- (C) Sorteras som brännbart