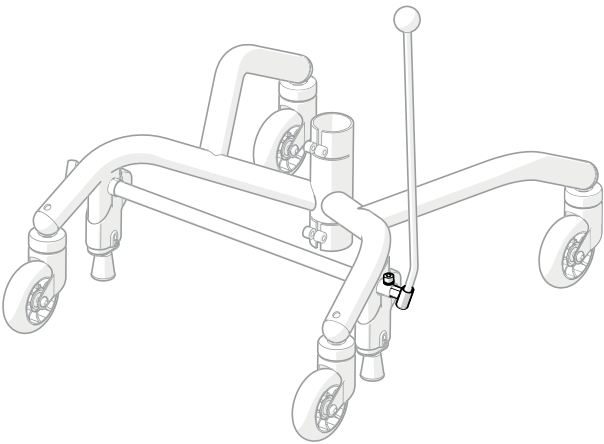
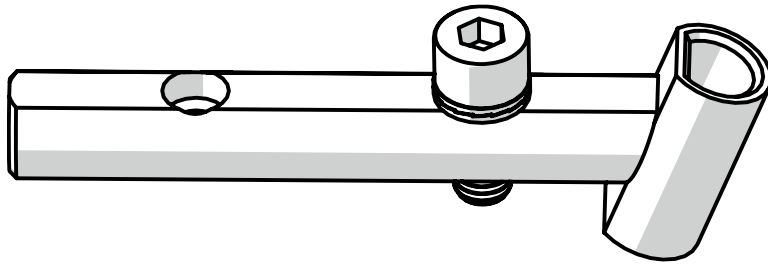




NOR

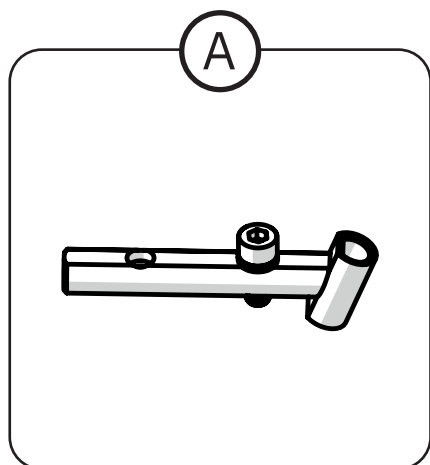
BREMSESPAKFESTE REAL 9000 PLUS



Innholdsfortegnelse

1. Artikkelliste	3
2. Nødvendige verktøy	3
3. Monteringsanvisning	4
3.1. Demonter det gamle bremsepakfestet ...	4
3.2. Montere bremsepakfeste.....	4
4. Bruk og tilpasning	5
4.1. Tilpass bremsepakens posisjon til bremsepakfestet.....	5
5. Avhending og resirkulering	5

1. Artikkelliste



- Ⓐ 802799 Bremsespakfeste til PLUS-stativ justerbart (to posisjoner)
- 802880 Bremsespakfeste til PLUS-stativ justerbart (syv posisjoner)

2. Nødvendige verktøy

- Unbrakonøkkel 6 mm

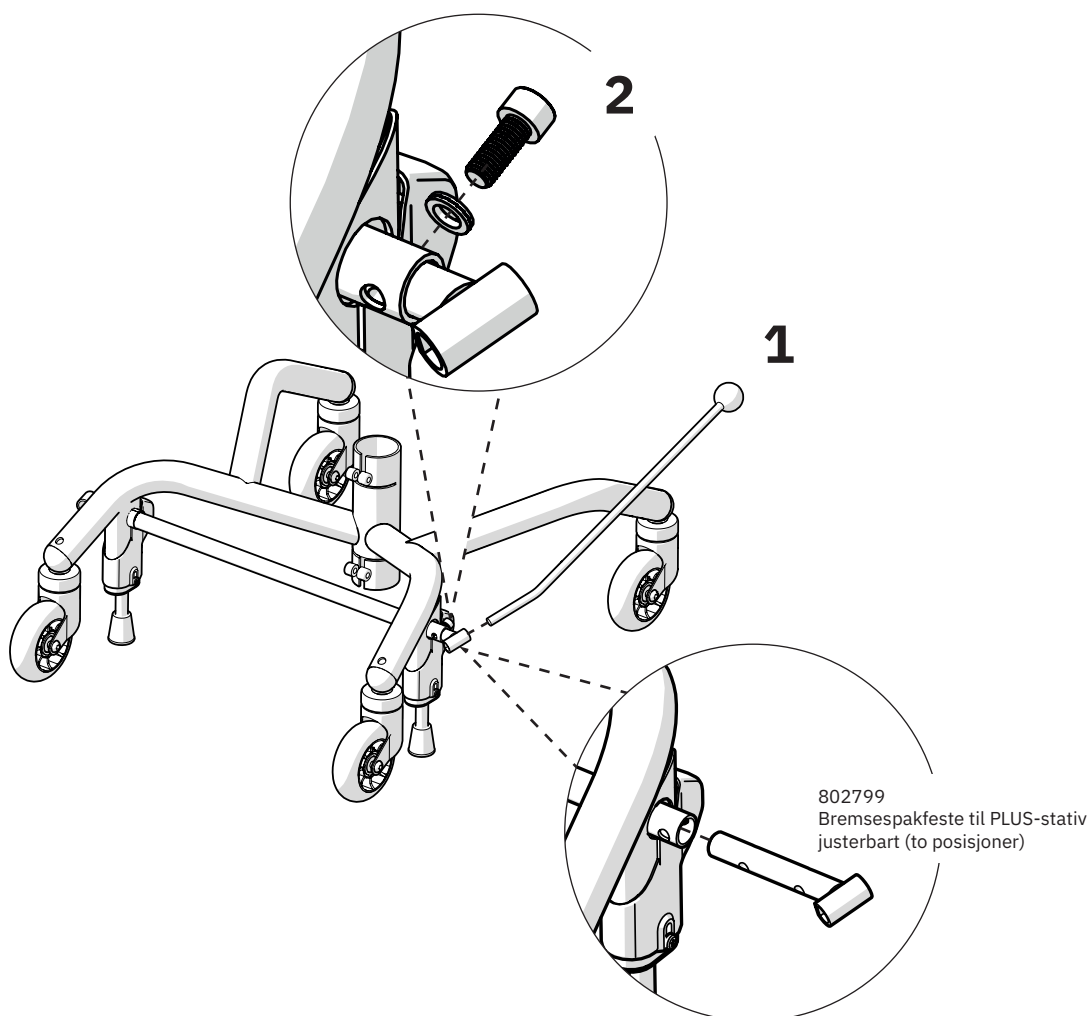
3. Monteringsanvisning

3.1. Demonter det gamle bremsespakfestet

Brems stolen, og fjern eventuell bremsespak (1) ved å trekke den ut av bremsespakfestet. Løsne deretter skruen (2) som holder fast bremsespakfestet i bremseakselen. Bruk en 6 mm unbrakonøkkel. Fjern til slutt bremsespakfestet ved å trekke det ut fra bremseakselen.

3.2. Montere bremsespakfeste

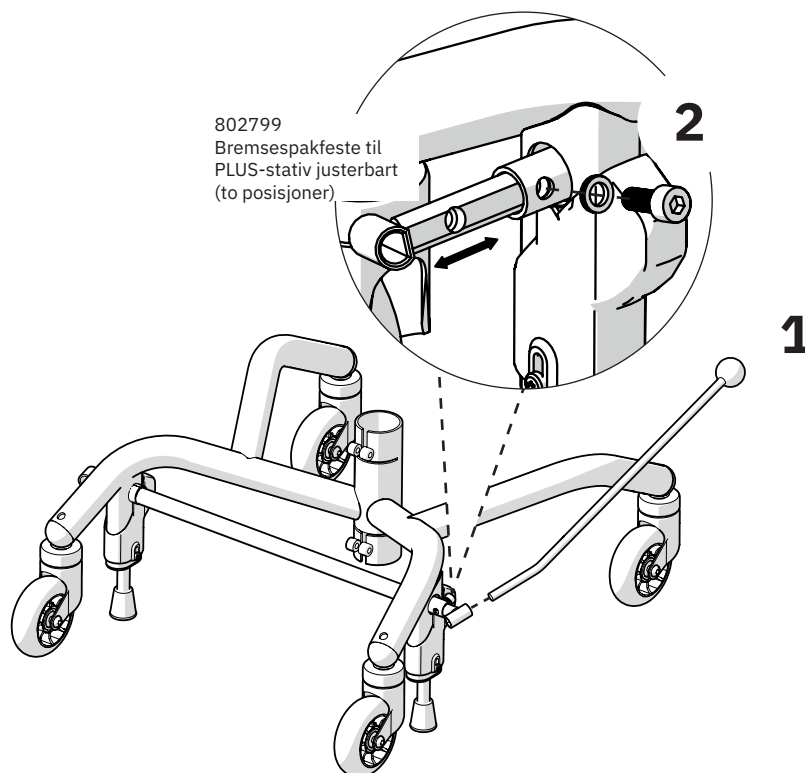
Monter bremsespakfestet i bremseakselen slik at ett av skruehullene i bremsespakfestet er sentrert i hullet i bremsespakakselen. Bremsespakfestet har flere dybdejusteringsmuligheter i form av de to eller syv hullene i akselen. Lås bremsespakfestet ved å skru skruen (2) gjennom låseskiven og bremseakselen. Til slutt monterer du eventuell bremsespak (1).



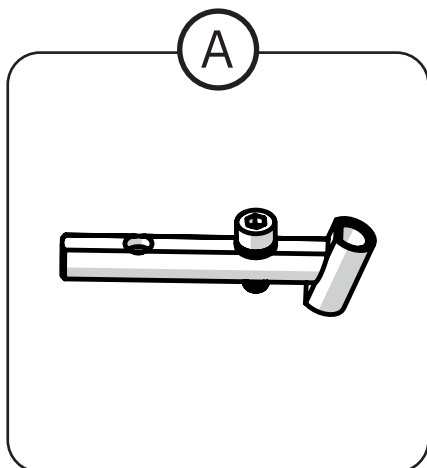
4. Bruk og tilpasning

4.1. Tilpass bremsespakens posisjon til bremsespakfestet

Ved behov kan bremsespakfestet justeres i dybden for å gjøre det enklere å komme til bremsespaken. Avhengig av hvilket bremsespakfeste som brukes, finnes det to eller syv posisjoner i dybden som bremsespaken kan låses ved. Brems stolen, og fjern bremsespaken (1) ved å trekke den ut av bremsespakfestet. Løsne deretter skruen (2), og skyv inn eller trekk ut bremsespakfestet fra bremseakselen for å justere posisjonen i dybden. Ett av skruehullene i bremsespakfestet skal være sentrert i hullet i bremseakselen. Stram deretter skruen (2). Avslutt med å montere bremsespaken (1) i bremsespakfestet igjen.



5. Avhending og resirkulering



A Sorteres som metall

Kontaktinformasjon

Sunrise Medical AS



Sunrise Medical AS
Delitoppen 3
1540 Vestby, Norge



Telefon: +47 (0) 66 96 38 00
Faks: +47 (0) 66 96 38 80
Man–fre 08.00–16.30



www.sunrisemedical.no
post@sunrisemedical.no



Mercado Medic AB
Tryffelslingan 14
SE-181 57 Lidingö
SVERIGE

Telefon: +46 8 555 143 00
E-post: info@mercado.se