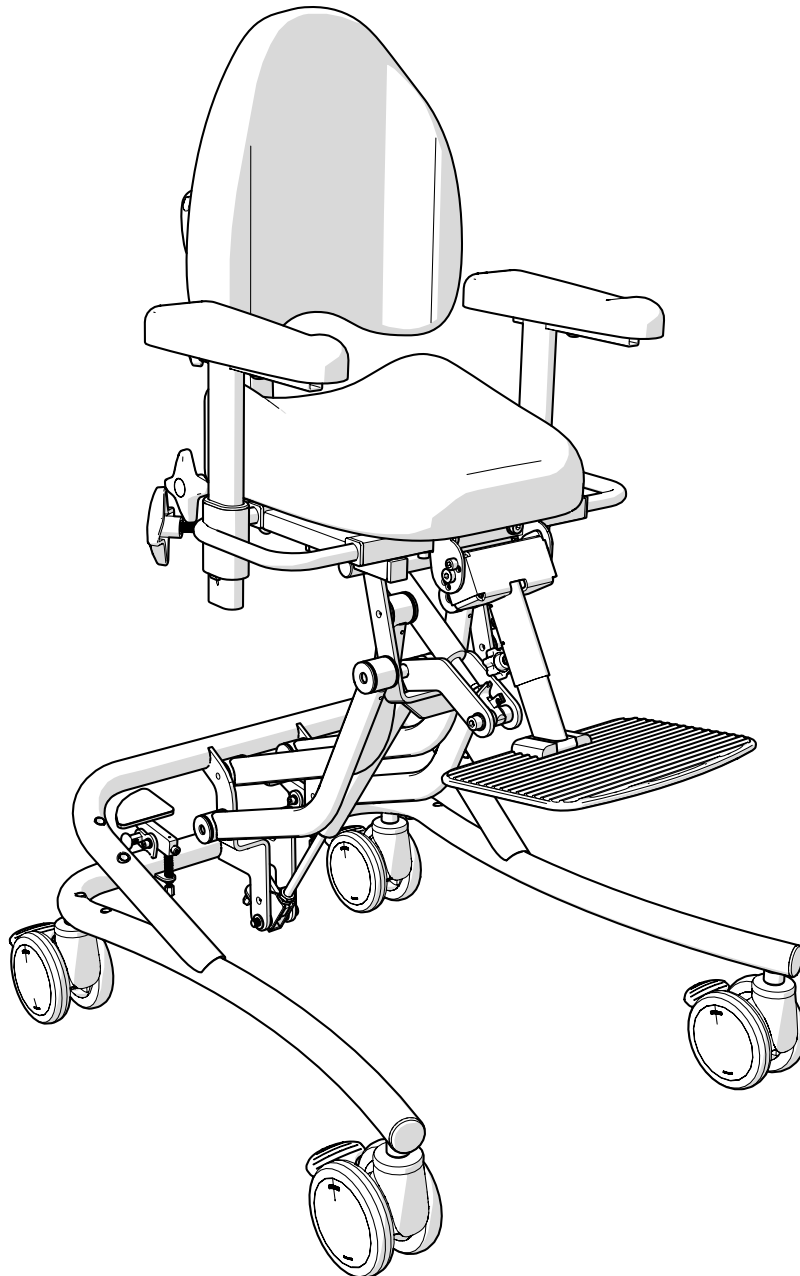




NL

EVI





EVI is een medisch hulpmiddel van klasse I. Het heeft de CE-markering in overeenstemming met de statutencode van de Zweedse Medical Products Agency voor medische hulpmiddelen LVFS 2003:11. Alle textiel in de stoel is getest en goedgekeurd volgens EN 1021-1 en EN 1021-2. Mercado Medic AB is gecertificeerd conform ISO 13485, 9001 en 14001 en voldoet aan de geldende arbeids-en milieuwetten.

Als u vragen hebt over uw product of als er iets onverwachts is gebeurd, neem dan eerst contact op met degene die u het product heeft voorgeschreven. In andere gevallen kunt u gerust contact opnemen met Mercado Medic AB.

Op onze website www.mercado.se vindt u pdf-versies van onze bedienings- en onderhoudsinstructies, waarin u kunt inzoomen. Hierin vindt u ook informatie over accessoires die op de stoelen van Mercado Medic kunnen worden gemonteerd, evenals veiligheidsberichten voor de markt, ondersteuning voor recepten of terugroepingen van producten en accessoires.

Wij behouden ons het recht voor om wijzigingen aan te brengen aan deze handleiding en de inhoud ervan.

Inhoudsopgave

1. Belangrijke informatie	4
2. Symbolen	6
3. Voor gebruik.....	7
4. Het product gebruiken	8
5. Reiniging en onderhoud	13
6. Verwijdering en recycling.....	14

1. Belangrijke informatie

De EVI-stoel heeft vervangbare onderdelen, accessoires en functies met opties voor persoonlijke instellingen. De stoel mag alleen worden gebruikt door de persoon voor wie de stoel bestemd is en voor het doel waarvoor hij is ontworpen. De stoel is uitsluitend bedoeld voor gebruik binnenshuis en mag niet buitenshuis worden gebruikt. De stoel mag niet worden blootgesteld aan extreme kou of hitte, langdurig zonlicht of andere straling. De stoel mag niet worden blootgesteld aan water, andere vloeistoffen of chemicaliën. Waarschuwing: Metalen oppervlakken kunnen erg heet worden als ze aan zonlicht zijn blootgesteld. De stoel mag alleen worden uitgerust met accessoires of onderdelen die zijn goedgekeurd door Mercado Medic AB. Wijzigingen of aanpassingen mogen alleen worden uitgevoerd met de goedkeuring van Mercado Medic AB.

- Lees deze gebruiks- en onderhoudsinstructies zorgvuldig door voordat u de stoel gebruikt. Zo krijgt u voldoende kennis om dit product veilig te gebruiken.
- De stoel moet met zorg worden bediend. U moet zich goed bewust zijn van de omgeving voordat u met de stoel gaat bewegen. U kunt snel in botsing komen met huisdieren of kinderen op de vloer. De stoel mag alleen worden gebruikt om op te zitten en mag niet als speelgoed worden beschouwd door kinderen of volwassenen.
- De armsteunen, zittingen, rugsteunen en andere bekleding van de Mercado Medic zijn ontwikkeld en geproduceerd om vrij te zijn van giftige stoffen en allergenen.
- Maximaal gewicht van gebruiker: 50 kg.
- Gebruik EVI alleen op platte en vlakke oppervlakken.
- De stoel moet in de daarvoor bedoelde kartonnen doos op een pallet worden vervoerd. Als de stoel met de auto wordt vervoerd, moet deze worden vastgebonden met behulp van riemen over zowel het frame als de zitting, en moet deze worden ingesteld op de laagst mogelijke zithoogte. De zithoogte- en kantelhendels moeten tijdens vervoer worden vergrendeld.
- De stoel is bedoeld voor gebruik tussen + 5 en + 40 °C en 15% tot 90% vochtigheid zonder condensatie. Als de stoel is opgeslagen in een omgeving buiten deze grenzen, dan moet deze eerst de tijd krijgen om te acclimatiseren voor gebruik. Zo zorgt u ervoor dat de stoel veilig kan worden gebruikt.
- Reparaties en andere technische maatregelen mogen alleen worden uitgevoerd door personeel dat is gemachtigd door Mercado Medic AB.
- EVI wordt standaard geleverd met zitting, rugsteun, armleuningen en voetplaat.
- De garantieperiode is twee (2) jaar, tenzij anders overeengekomen. Neem voor garantieclaims contact op met uw Mercado Medic vertegenwoordiger (zie laatste pagina).
- De verwachte levensduur is tien (10) jaar.
- De EVI kan worden aangevuld met verschillende accessoires. Alle accessoires moeten zodanig worden gemonteerd dat er geen risico bestaat dat kleine onderdelen los kunnen komen.

1.1. Richtlijnen voor individuele aanpassingen van de producten van Mercado Medic AB

Aanpassingen mogen alleen worden uitgevoerd door personeel dat de training van Mercado Medic AB over onderhoud en herstel heeft gevolgd. Onderdelen op de lijst met huidige combinatieovereenkomsten op www.mercado.se/mercado-dokument kunnen worden gemonteerd onder de CE-markering van Mercado Medic AB. Als een onderdeel dat niet op de lijst met huidige combinatieovereenkomsten staat, moet worden geïnstalleerd, moet het bevoegde personeel van de klant contact opnemen met Mercado Medic AB voor schriftelijke goedkeuring.

De te beoordelen onderdelen moeten fysiek naar Mercado Medic AB worden gestuurd, hetzij door de klant of door de leverancier van het betreffende onderdeel. Mercado Medic AB neemt vervolgens contact op met de leverancier van het betreffende onderdeel om te zien of een combinatieovereenkomst mogelijk interessant zou kunnen zijn. Mercado Medic AB voert een risicobeoordeling uit voor het gevraagde onderdeel. Wanneer de risicobeoordeling is voltooid, ontvangt de klant een schriftelijk advies.

Stoelen die zijn gewijzigd zoals hieronder beschreven, moeten door Mercado Medic AB worden geverifieerd om de productaansprakelijkheid van Mercado Medic AB te handhaven.

- Bekleding zoals zittingen, rugsteunen, armsteunen, zijsteunen, rompsteunen en hoofdsteunen kunnen worden aangepast op voorwaarde dat ze de bestaande externe afmetingen van het product niet overschrijden.

- De bekleding moet bestand zijn tegen de toepasselijke ontstekings-eisen en andere milieu-eisen.
- Oppervlakken die zijn belast met aanzienlijke verticale krachten mogen niet buiten het gebied (frame) vallen dat wordt gevormd door de punten van de wielkernen.

Als aan deze richtlijnen wordt voldaan, behoudt Mercado Medic AB de productaansprakelijkheid voor het product.

Producten die speciaal zijn aangepast door gezondheidszorgdiensten buiten de richtlijn van Mercado Medic AB, waarbij de gezondheidszorgdiensten ook de productaansprakelijkheid overnemen, kunnen naar hun oorspronkelijke staat worden hersteld. Dit moet worden uitgevoerd door een bevoegde technicus die is goedgekeurd door Mercado Medic AB. Mercado Medic AB neemt vervolgens de productaansprakelijkheid terug volgens CE-markering 93/42 EEG; Richtlijn betreffende medische hulpmiddelen.

Als u vragen hebt over aanpassingen en speciale aanpassingen, raadpleeg dan de contactgegevens op de laatste pagina van deze handleiding.

2. Symbolen

Symbolen die op het product kunnen voorkomen en wat ze betekenen.



1. Volg de instructies voor gebruik



2. Scheiding van bronmaterialen



3. Het product maakt deel uit van een recyclingproces



4. Maximaal gewicht van gebruiker



5. Fabrikant

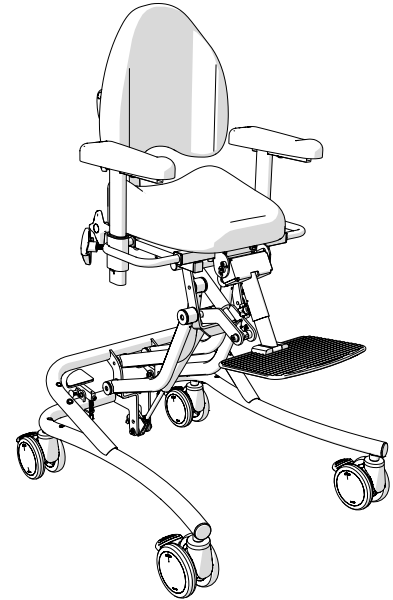


6. Risico op beknelling. Eventuele risico's gemarkeerd

3. Voor gebruik

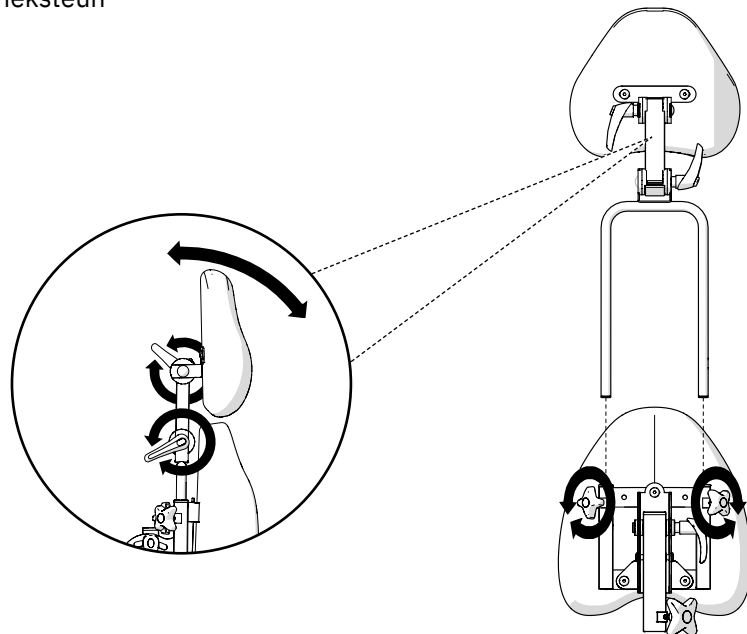
3.1. Standaardconfiguratie

De standaardconfiguratie wordt gebruiksklaar geleverd.



3.2. Neksteun (optioneel)

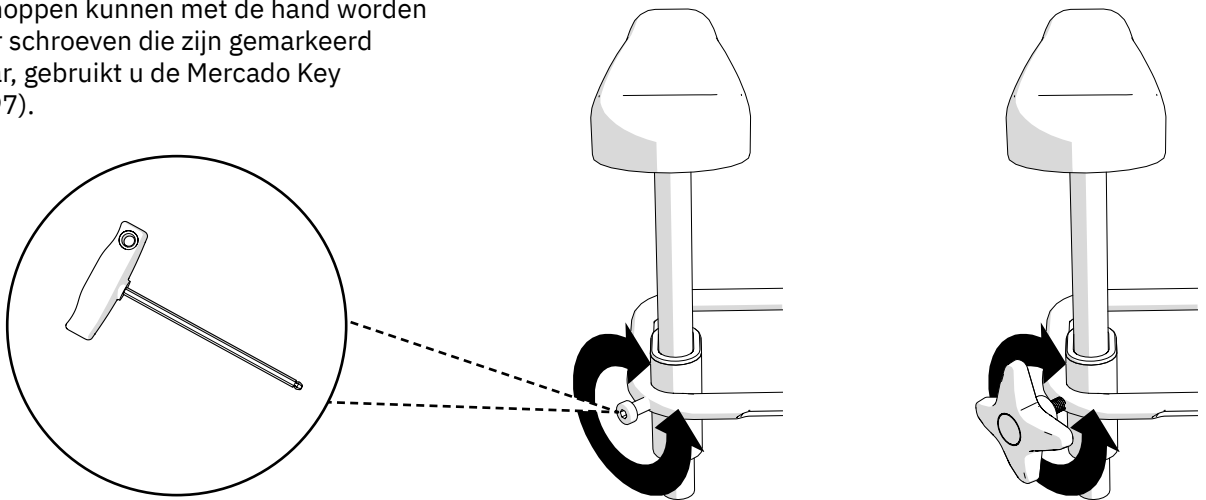
Bevestig de neksteun aan de achterkant door deze in positie te schuiven. Pas de positie van de neksteun aan met behulp van de knoppen.



4. Het product gebruiken

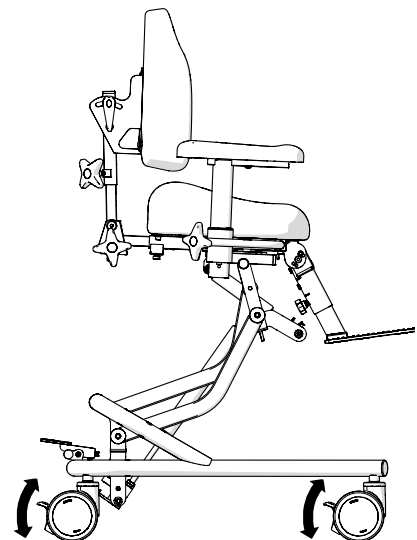
4.1. Aanpassingen

In deze handleiding worden verstelbare onderdelen gemarkeerd met een zwarte pijl. Onderdelen zoals hendels en knoppen kunnen met de hand worden bediend. Voor schroeven die zijn gemarkeerd als verstelbaar, gebruikt u de Mercado Key (art.nr. 800897).



4.2. Rem

Activeer en deactiveer de rem op elk wiel met behulp van de hendels.

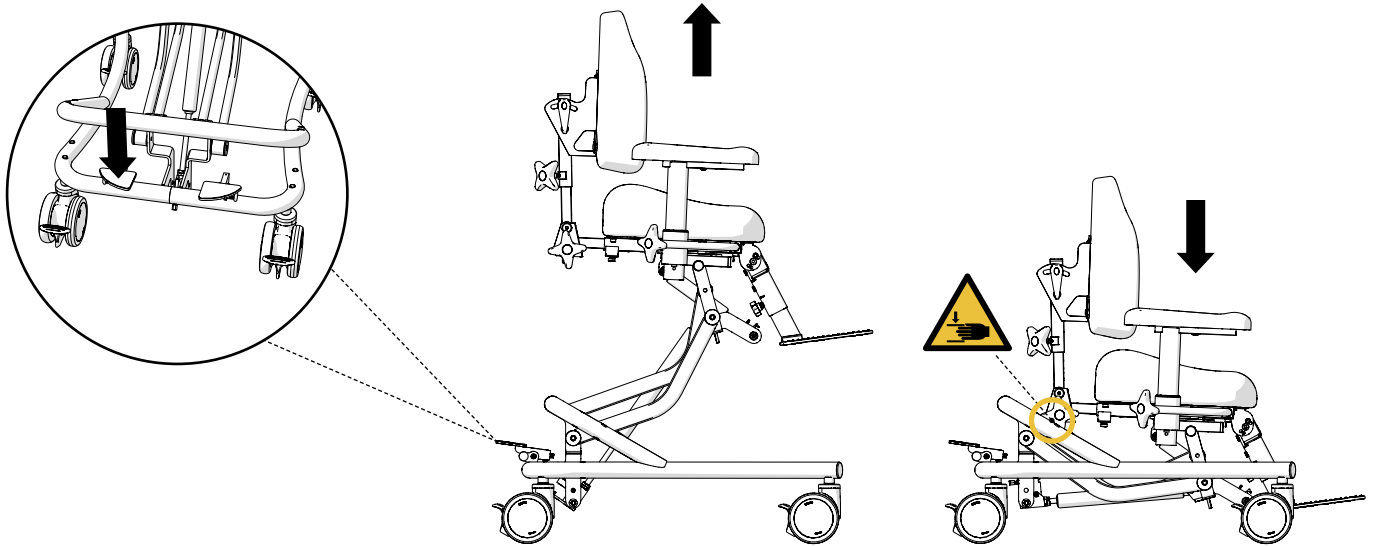


4.3. Zithoogte

Stel de zithoogte in met het pedaal.



Waarschuwing! Risico van beknelling tussen het rug mechanisme en de basis bij het verlagen van de zithoogte, vooral wanneer de stoel achterover is gekanteld.

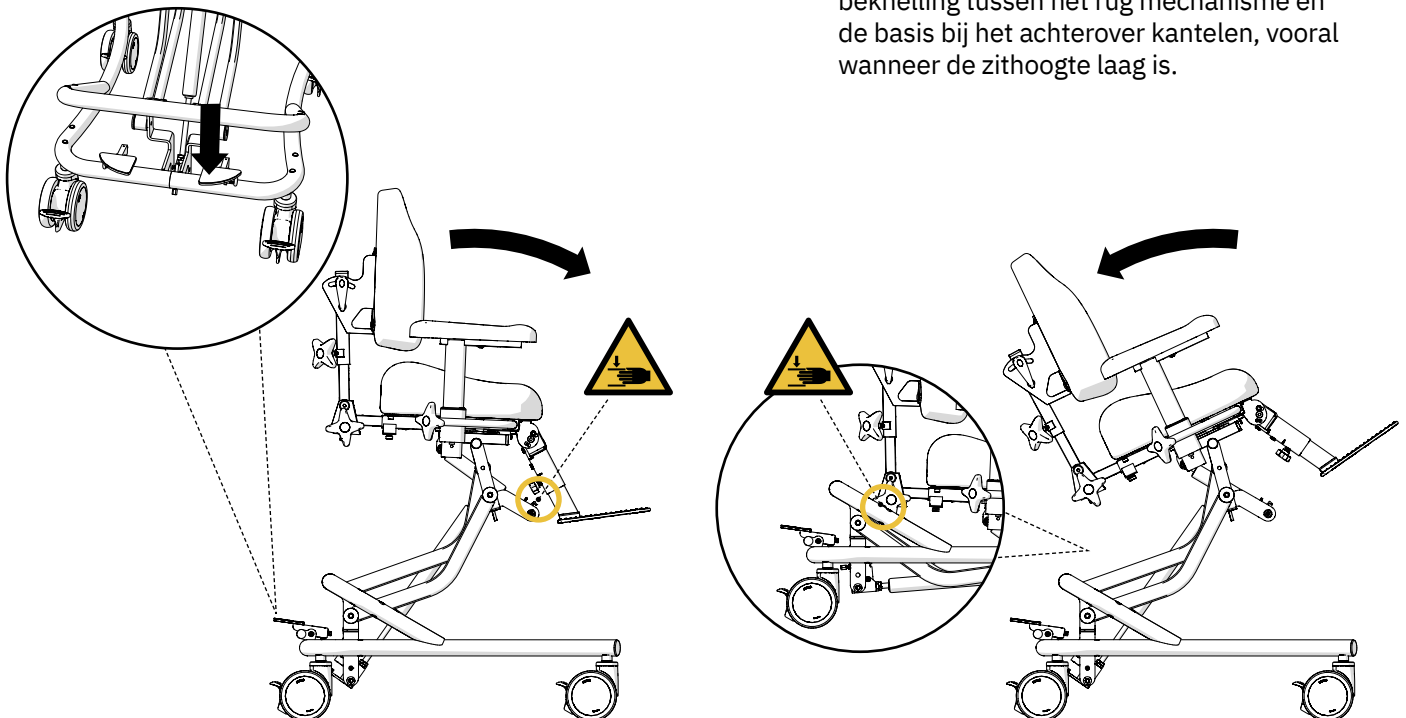


4.4. Kanteling van de zitting

Kantel de zitting naar wens met behulp van het pedaal.

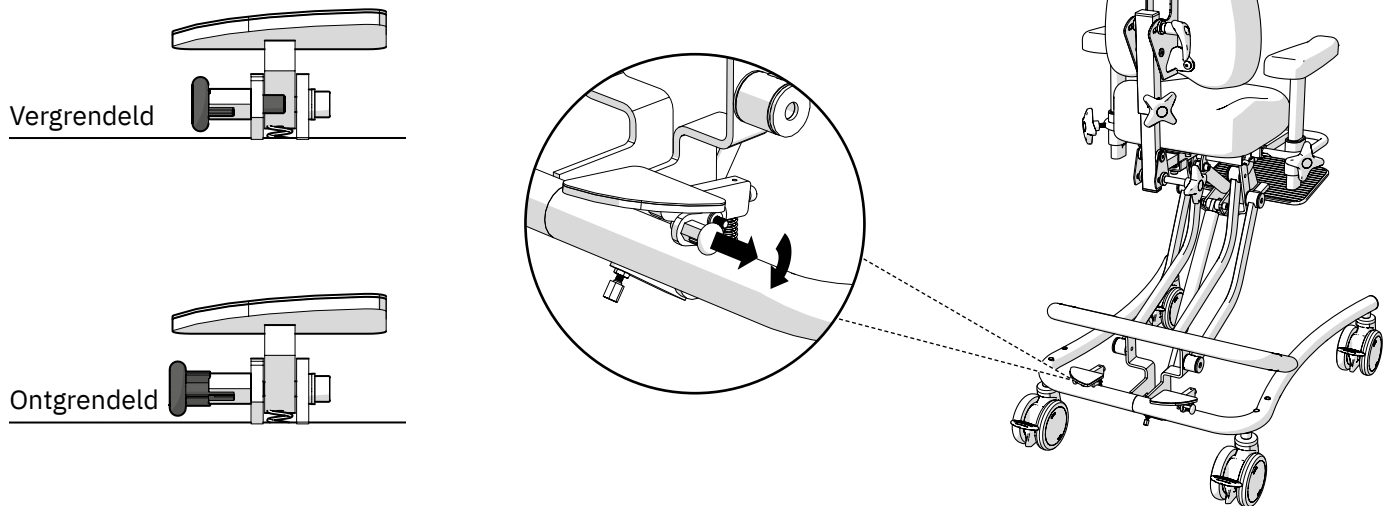


Waarschuwing! Risico van beknelling tussen voetplaat en kantelmechanisme op het frame bij het naar voren kantelen. Risico van beknelling tussen het rug mechanisme en de basis bij het achterover kantelen, vooral wanneer de zithoogte laag is.



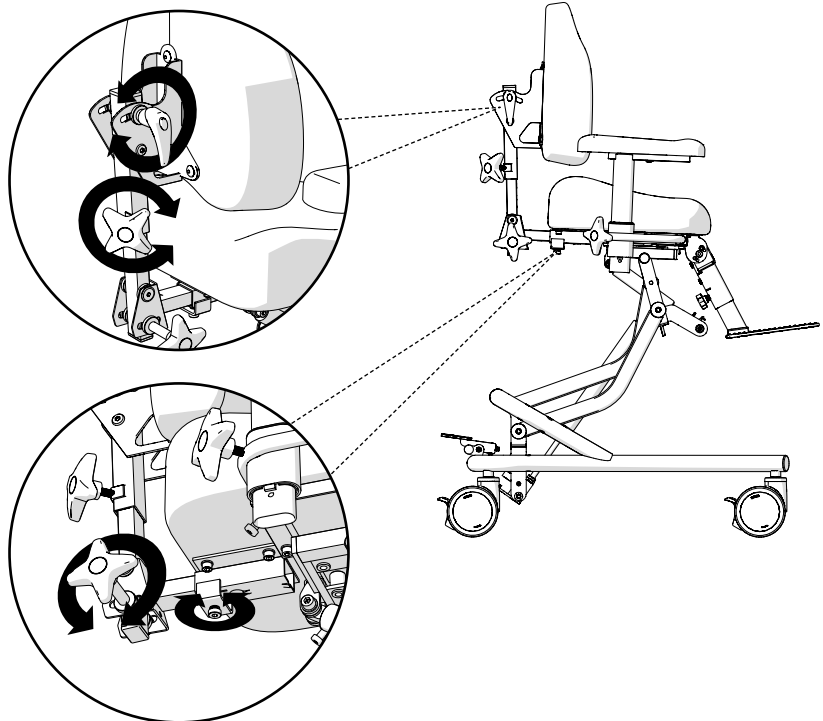
4.5. Pedaalvergrendeling

De pedalen kunnen worden vergrendeld om ongewenst gebruik te voorkomen. Vergrendel en ontgrendel de pedalen die worden gebruikt voor zitting- en kantelafstelling met behulp van de respectievelijke knop.



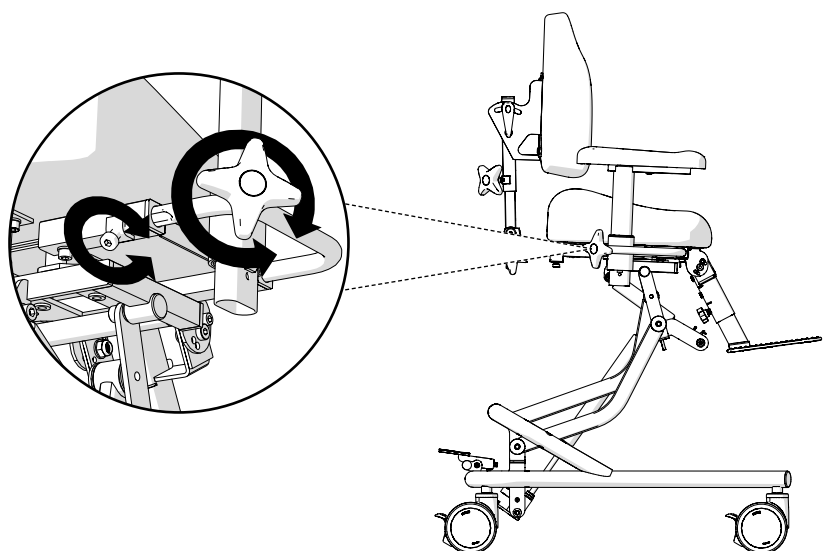
4.7. Rugsteun

Pas de positie van de rugsteun aan met behulp van de knoppen en schroef.



4.6. Armsteunen

Pas de positie van de armsteunen aan met behulp van de knoppen en schroeven.



4.8. Beensteun

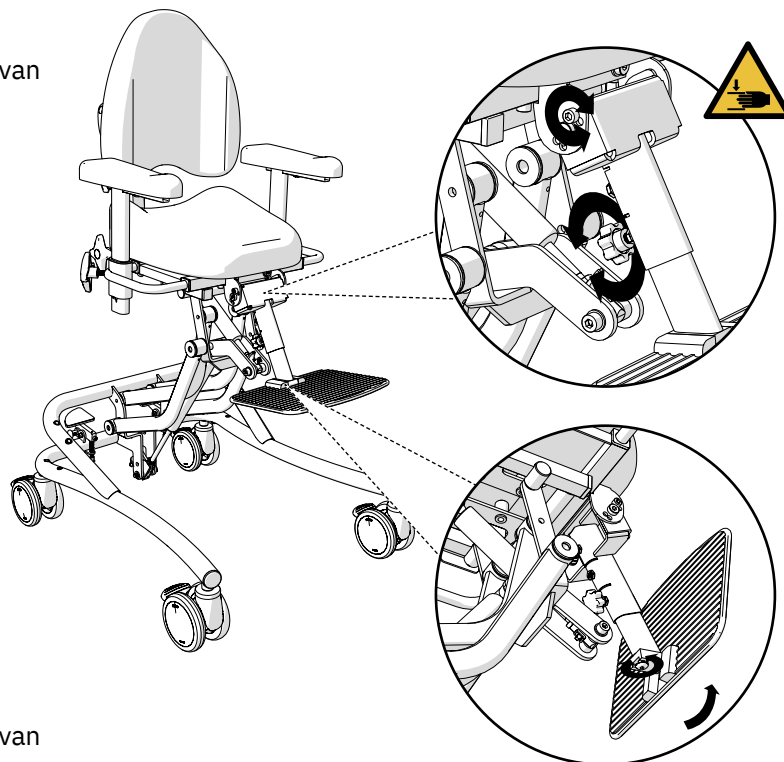
De stoel wordt geleverd met een van de twee opties voor beenondersteuning.



Waarschuwing! Als de hoek van de beensteun te dicht bij het kantelmechanisme op de basis van de stoel wordt afgesteld, bestaat er risico op beknelling of beklemming.

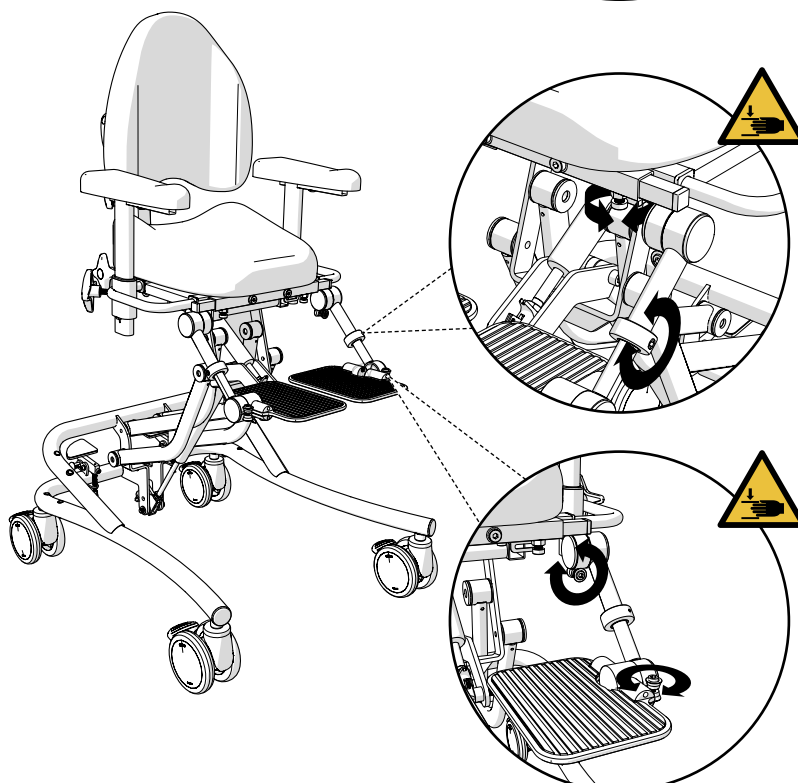
Beensteun in het midden gemonteerd

Pas de positie van de beensteun aan met behulp van de knoppen en schroeven.



Beensteun Medic verdeeld

Pas de positie van de beensteun aan met behulp van de schroeven.



5. Reiniging en onderhoud

- De stoel moet worden afgeveegd en schoon gehouden van stof en vuil.
- De stoel moet worden gewassen met een ontsmettingsmiddel met PH 7 – 12 (geconcentreerd), met uitzondering van de bekleding.
- Reinig de bekleding met een schuimend reinigingsmiddel;
 - Verwijder vuil, kruimels etc.
 - Breng een dun laagje schuim aan en wrijf het gelijkmatig in met een vochtige doek.
 - Veeg droog met een schone, licht vochtige doek.
 - Goed stofzuigen wanneer het droog is.
- Kunstleer moet worden gewassen met zeepwater of worden afgeveegd met alcoholoplossing, bijvoorbeeld desinfectiemiddel.
- Lederen bekleding vereist een beetje extra onderhoud;
 - Als er op de stoel wordt gemorst, moet dit direct worden afgeveegd met een vochtige doek. Gebruik nooit sterke reinigingsmiddelen.
 - Voorkom dat bekleding in aanraking komt met persoonlijke verzorgingsproducten, zoals make-up, haargel enz.
 - Houd huisdieren van leren meubels af, hun nagels kunnen krassen op het leer veroorzaken.
 - Vermijd directe en langdurige blootstelling aan zonlicht, omdat hierdoor de kleur van het leer op de lange termijn kan vervagen.
- Zitting, rugsteun en andere bekleding worden om functionele redenen niet in waterdichte materialen vervaardigd.
- Bij het herstellen van de stoel moeten de zitting en andere bekleding om hygiënische redenen worden vervangen.
- De gebruiker of de assistent moet naar beste vermogen en indien nodig stof verwijderen, de bekleding op de stoel schoonvegen en afnemen volgens de bovenstaande instructies. Als dit niet op de juiste wijze gebeurt, moet de stoel worden hersteld om de hygiënische veiligheid te garanderen.

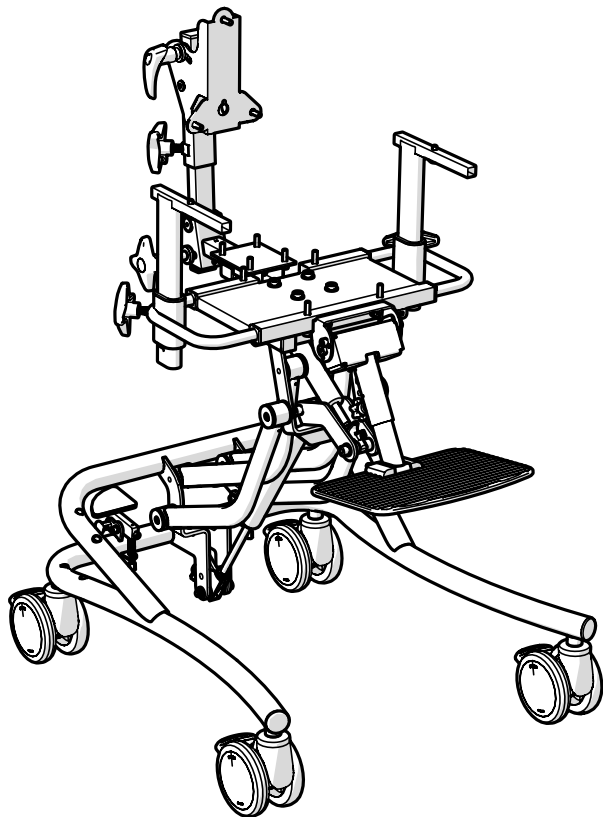

6. Verwijdering en recycling

6.1. Brandbaar

- Zitting
- Rugsteun
- Armsteun
- Hoofdsteun
- Andere bekleding verkocht door Mercado Medic AB

6.2. Metalen

- Frame
- Gasveren
- Stoelframe
- Rugsteun
- U-staven en mechanisme voor armleniging
- Andere metalen onderdelen in producten verkocht door Mercado Medic AB



Contactgegevens

Mercado Medic Nederland BV



Mercado Medic Nederland BV

Nobelweg 22

3899 BN Zeewolde



Telefoon: + 31 36 521 99 95

Fax: +31 36 521 99 90



www.mercado-medic.nl

admin@mercado-medic.nl

Ruimte voor productlabel
met serienummer.



Mercado Medic AB
Tryffelslingan 14
SE-181 57 Lidingö
ZWEDEN

Telefoon: 46 8 555 143 00
E-mail: info@mercado.se