







# NACKSTÖD

<i>NS10, NS20, NS30</i>	<i>NS11, NS21, NS31</i>	<i>NS1046</i>	<i>NS2046</i>
			
		<i>NS3046</i>	<i>NS4046</i>
			

ART. NR.	BESKRIVNING
NS10	Nackstödsmechanism L, h = 48
NS20	Nackstödsmechanism M, h = 38
NS30	Nackstödsmechanism S, h = 28
NS11	Nackstödsmechanism L, h = 48, sidjusterbar och extra djupjusterbar KPL
NS21	Nackstödsmechanism M, h = 38, sidjusterbar och extra djupjusterbar KPL
NS31	Nackstödsmechanism S, h = 28, sidjusterbar och extra djupjusterbar KPL
NS1046	Nackstöds kudde PLAN 29x16 plysch grå
NS2046	Nackstöds kudde EM PLUS 30x23 plysch grå
NS3046	Nackstöds kudde SKÅLAD 31x18 plysch grå
NS4046	Nackstöds kudde EM PLUS 30x8 plysch grå

## PASSAR TILL FÖLJANDE MODELLER

REAL 6100	Elektrisk rullstol inomhusbruk
REAL 6160PB	Elektrisk rullstol inomhusbruk PLUS BARN
REAL 6160PV	Elektrisk rullstol inomhusbruk PLUS VUXEN
REAL 9000	Arbetsstol REAL 9000
REAL 9000P	Arbetsstol REAL 9000 PLUS VUXEN MANUELL max 140 kg
REAL 9100P	Arbetsstol REAL 9000 PLUS VUXEN EL max 150 kg
REAL 9300P	Arbetsstol REAL 9000 PLUS BARN MANUELL max 75 kg
REAL 9300PM	Arbetsstol REAL 9000 PLUS MINI MANUELL max 50 kg
REAL 9400P	Arbetsstol REAL 9000 PLUS BARN EL max 75 kg
REAL 9400PM	Arbetsstol REAL 9000 PLUS MINI EL max 50 kg
REAL 9700P	Arbetsstol REAL 9000 PLUS COXIT MANUELL max 140 kg
REAL 9800P	Arbetsstol REAL 9000 PLUS COXIT EL max 150 kg

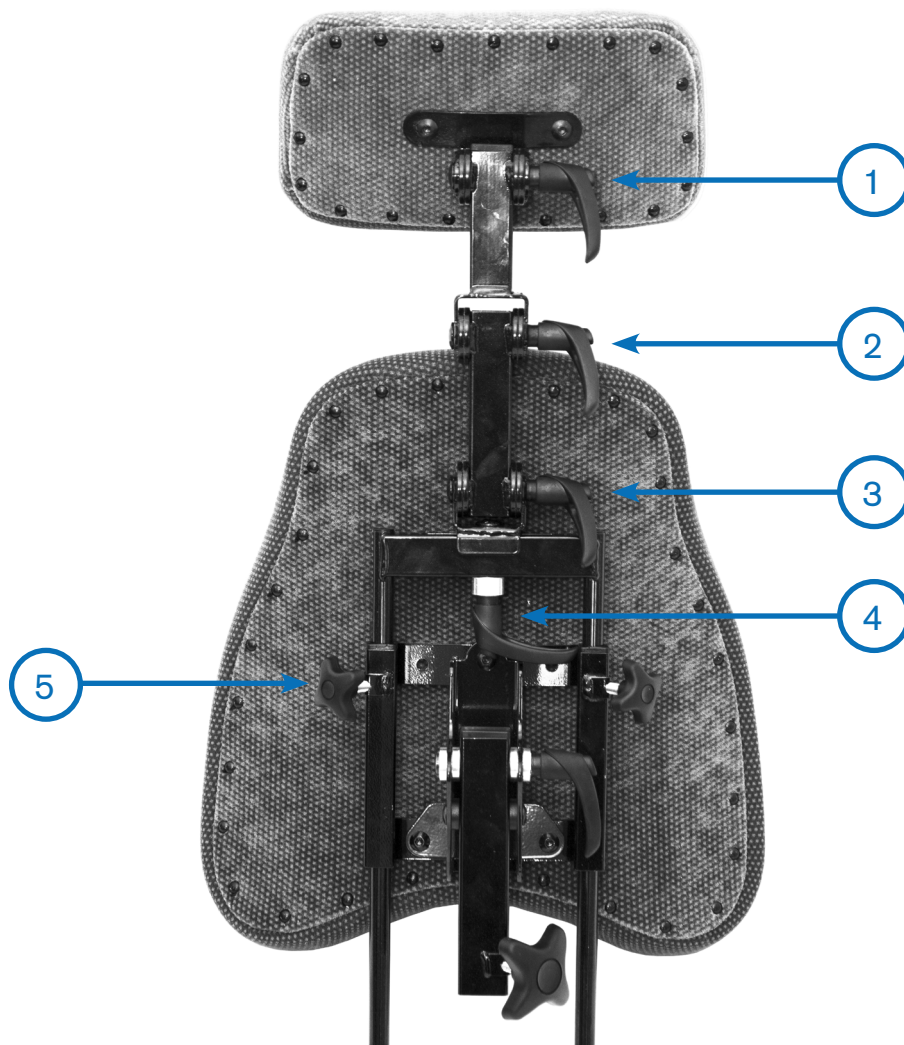
## BRUKSANVISNING

För att justera *vinkeln* på nackstödsudden, lossa på vredet (1) och ställ in kudden i önskad vinkel. Drag åt vredet (1) för att låsa kudden i position.

För att justera nackstödsuddens *djup*, lossa på vred (2) och/eller (3) och skjut sedan fram eller drag bak nackstödet och lås det genom att dra åt vred (2) och/eller (3).

För att justera nackstödet i *sidled* (enbart möjligt på NS11, NS21 samt NS31), lossa på vredet (4) och skjut nackstödet i önskat läge. Drag därefter åt vredet (4) för att låsa mekanismen.

För att justera nackstödet *höjd*, lossa på rattarna (5) på vardera sida av mekanismen. Drag därefter upp eller skjut ned nackstödsmechanismen i fästet, lås mekanismen genom att dra åt rattarna (5).




# MONTERINGSANVISNING


1. För montering av nackstöd på valfri hög rygg, placera ryggen utan ryggstolpe med hålbilden uppåt och lättåtkomligt.



2. Placera ryggfästet (A) på ryggplattan så att det översta hålet i ryggen är centrerat i det mellersta hålet i ryggfästets (A) hålbild. Säkerställ att justerrattarna på ryggfästet (A) är placerade uppåt så att det ej sitter upp och ned.




3. Placera ryggstolpen över ryggfästet (A) så att dess hålbild överlappar med ryggfästets (A) hålbild. För in de *medföljande* skruvarna M6x25 (B) i ryggens hålbild genom ryggstolpens och ryggfästets (A) hålbild. Drag sedan åt dem med en 5mm insexnyckel.




4. Placera nackstödet (D/E) över nackstöds kuddens hålbild.



5. Skruva av vredet (1) och skruva fast nackstöds kudden med de *medföljande* skruvarna M6x20 (C).



6. Skruva fast vredet (1) och montera (2) sedan ihop nackstöds mekanismen (D/E) med ryggfästet (A).



# LATHUND FÖR KOMPLETT NACKSTÖDSMEKANISM


typ av nackstödsmekanism

material och färg på nackstödsudden

typ av nackstöds kudde

komplett nackstödsmekanism med kudde

ART. NR.			
NS	10		Nackstödsmekanism L, h = 48
NS		20	Nackstöds kudde EM PLUS 30x23 plysch grå
		46	
NS	10	20	46
			Nackstöd L h 48 komplett EM PLUS 30x23 plysch grå



## SIFFERKOD MATERIAL OCH FÄRG DIGITCODE MATERIAL AND COLOUR

### Plysch/Plush

41 Vinröd/Burgundy    42 Brun/Brown    44 Marin/Marine  
45 Realblå/Royal blue    46 Grå/Grey    48 Svart/Black

### Konstläder/Skai

31 Röd/Red    32 Brun/Brown    35 Blå/Blue  
36 Grå/Grey    38 Svart/Black

### Väv mönstrad Vuxen/Patterned fabric, Adult

75 Blå  
75 Blue

### Väv mönstrad Barn/Patterned fabric, Child

81 Röd/Red    85 Blå/Blue    89 Gul/Yellow

### Alternativ klädsel/Alternative covering

60 Hygienväv/Hygiene fabric  
95 Utan klädsel/Without clothing

## DESTRUKTIONSANVISNING

**NACKSTÖDSKUDDE** - sorteras som *brännbart*  
**NACKSTÖDSMEKANISM** - sorteras som *stål*



Mercado Medic AB  
Tryffelsgatan 14  
181 57 Lidingö

Telefon & Fax  
Tel 08 555 143 00  
Fax 08 555 143 99

Email & Internet  
Email info@mercado.se  
Internet www.mercado.se