



# BYTE AV DRIVDÄCK

REAL 6100 PLUS

Du behöver: *insexnyckelsats*.



## GÄLLER ARTIKLAR:

804291


Drivdäck gjutet kpl med fälg f REAL 6100 PLUS

805203

Drivdäck REAL 6100 PLUS RG 6056/Naturgummi grå

# BYTE AV DRIVDÄCK


1. Lägg en kloss (A) som är minst 4,5 cm hög under frambenets infästning.




2. Skruva loss de fyra (4) skruvarna (A) moturs.




3. Lyft av drivdäcket.



4. Resultatet ska se ut som på bilden nedan.



5. Lyft på drivdäcket.



6. Drag åt de fyra (4) skruvarna medurs.



*Monteringen är klar.* 