




## BRUKSANVISNING

För att justera *vinkeln* på nackstöds-kudden, lossa på vredet (1) och ställ in kudden i önskad vinkel. Drag åt vredet (1) för att låsa kudden i position.

För att justera nackstöds-kuddens *djup*, lossa på vredet (3) och skjut sedan fram eller drag bak nackstödet och lås det genom att dra åt vredet (3).

För att justera nackstödet i *sidled* (enbart möjligt på NS11, NS21 samt NS31), lossa på vredet (4) och skjut nackstödet i önskat läge. Drag därefter åt vredet (4) för att låsa mekanismen.

För att justera nackstödet *höjd*, lossa på rattarna (5) på vardera sida av mekanismen. Drag därefter upp eller skjut ned nackstöds-mekanismen i fästet, lås mekanismen genom att dra åt rattarna (5).




# MONTERINGSANVISNING

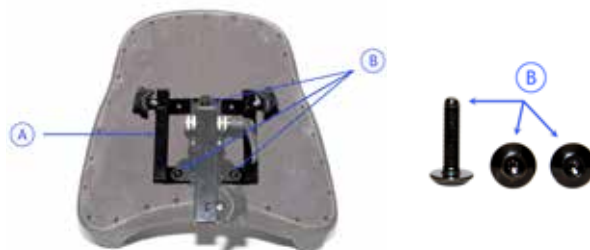
1. För montering av nackstöd på valfri hög rygg, placera ryggen utan ryggstolpe med hålbilden uppåt och lättåtkomligt.



2. Placera ryggfästet (A) på ryggplattan så att det översta hålet i ryggen är centrerat i det mellersta hålet i ryggfästets (A) hålbild. Säkerställ att justerrattarna på ryggfästet (A) är placerade uppåt så att det ej sitter upp och ned.



3. Placera ryggstolpen över ryggfästet (A) så att dess hålbild överlappar med ryggfästets (A) hålbild. För in de *medföljande* skruvarna M6x25 (B) i ryggens hålbild genom ryggstolpens och ryggfästets (A) hålbild. Drag sedan åt dem med en 5mm insexnyckel.



4. Placera nackstödet (D/E) över nackstödsuddens hålbild.



5. Skruva av vredet (1) och skruva fast nackstödsudden med de *medföljande* skruvarna M6x20 (C).



6. Skruva fast vredet (1) och montera (2) sedan ihop nackstödsmekanismen (D/E) med ryggfästet (A).



# LATHUND FÖR KOMPLETT NACKSTÖDSMEKANISM


typ av nackstödsmechanism

material och färg på nackstödsudden

typ av nackstöds kudde

komplett nackstödsmechanism med kudde

ART. NR.			
NS	10		Nackstödsmechanism L, h = 48
NS		20	Nackstöds kudde EM PLUS 30x23 plysch grå
		46	
NS	10	20	46
			Nackstöd L h 48 komplett EM PLUS 30x23 plysch grå



## SIFFERKOD MATERIAL OCH FÄRG DIGITCODE MATERIAL AND COLOUR

### Plysch/Plush

41 Vinröd/Burgundy    42 Brun/Brown    44 Marin/Marine  
45 Realblå/Royal blue    46 Grå/Grey    48 Svart/Black

### Konstläder/Skai

31 Röd/Red    32 Brun/Brown    35 Blå/Blue  
36 Grå/Grey    38 Svart/Black

### Väv mönstrad Vuxen/Patterned fabric, Adult

75 Blå  
75 Blue

### Väv mönstrad Barn/Patterned fabric, Child

81 Röd/Red    85 Blå/Blue    89 Gul/Yellow

### Alternativ klädsel/Alternative covering

60 Hygienväv/Hygiene fabric  
95 Utan klädsel/Without clothing

## DESTRUKTIONSANVISNING

**NACKSTÖDSKUDDE** - sorteras som *brännbart*  
**NACKSTÖDSMEKANISM** - sorteras som *stål*



Mercado Medic AB  
Tryffelsgatan 14  
181 57 Lidingö

Telefon & Fax  
Tel 08 555 143 00  
Fax 08 555 143 99

Email & Internet  
Email info@mercado.se  
Internet www.mercado.se