



# KEUZEVRIJHEID

*Opties en accessoires voor REAL 9000 PLUS & REAL 6100*



Valid from 090401

Mercado 100331

Artikelnr. 803305



## ACCESSOIRES

Aan een trippelstoel worden hoge eisen gesteld. Hij moet comfortabel zijn, je moet er veilig op kunnen zitten en tegelijkertijd moet je er eenvoudig mee kunnen verplaatsen. Om de stoel op iedere individuele gebruiker af te kunnen stemmen, moet er daarnaast een breed en goed doordacht assortiment opties en accessoires zijn. De REAL 9000 is een trippelstoel, die is opgebouwd uit modules en daarmee gemakkelijk op een individuele gebruiker kan worden afgestemd. Door de vele alternatieven en accessoires van de REAL-stoel wordt de uitvoering bepaald door de behoeften van de gebruiker.

### Keuzevrijheid

Met een individueel aangepaste stoel is het eenvoudiger thuis en op de werkplek een actief leven te leiden. Voor de REAL-stoel zijn verschillende typen hoekverstelling van zitting en rugleuning, alternatieve afmetingen van zitting en rugleuning, diverse wielen, gasveer verstellingen, elektrische hoogte verstellingen en een groot aantal verschillende accessoires verkrijgbaar.

### Frame

Er zijn frames in diverse uitvoeringen om aan verschillende behoeften te kunnen voldoen, bijv. ons frame voor een behandelstoel met een ingebouwde voetrem. Deze stoel kan remmen zonder dat men zich hoeft te bukken om naar de remhendel te grijpen. Het PLUS-frame is soepel en biedt veel ruimte voor de benen en maakt het zeer eenvoudig om zich zittend in de stoel te kunnen verplaatsen.

### Voetring

De voetring functioneert als steun voor de voeten wanneer ontlasting nodig is. De ring is eenvoudig in en uit te klappen wanneer dat nodig is, bijvoorbeeld wanneer er ruimte voor de voeten nodig is bij verplaatsing. De voetring is verkrijgbaar in twee uitvoeringen en past op alle REAL 9000-stoelen met PLUS-frame.

### Frameverlengers

Frameverlengers vergroten de stabiliteit van de stoel en voorkomen dat deze kantelt. Dit is een prima optie als de gebruiker spastisch is.

### Remhendel

De remhendel kan links en rechts worden geplaatst. Op de remhendel kan een kruis gemonteerd worden. Dat maakt remmen van de stoel eenvoudiger voor wie normaliter moeilijk bij de remhendel kan. Er is ook een elektrische rem.



Nr	Frame	Art.nr
1	Frame 9000 PLUS 48 100 XL Frame 9000 PLUS 48 100 SL	802659 802660
2	Frame 9000 PLUS 43 (kind) 100 XL Frame 9000 PLUS 43 (kind) 100 SL	802657 802658
3	Frame 9000 H wandel/duw frame	802295
4	Frame verlengers achter PLUS frame, Paar Frame verlengers voor PLUS frame, Paar	802871 802936

Nr	Voetring voor PLUS frame	Art.nr
10	Voetring 1/8, opklapbaar rechts, PLUS 48 Voetring 1/8, opklapbaar links, PLUS 48 Voetring 1/8, opklapbaar rechts, PLUS 43 Voetring 1/8, opklapbaar links, PLUS 43	802984 802985 802986 802987
11	Voetring 1/4, opklapbaar, PLUS 48 Voetring 1/4, opklapbaar, PLUS 43	802704 802988

Nr	Remmen	Art.nr
5	Elektrische rem gemonteerd op PLUS-frame, elektrisch Elektrische rem gemonteerd op PLUS-frame	802965 803077
6	Grote bal voor remhandel	801625
6	Reumatisch kruis	800785
7	Remhendel voor PLUS-frame, 35 cm 45 cm 55 cm	802866 802868 800885
8	Bevestiging voor remhendel voor PLUS-frame, 802800 verstelbaar in de breedte, 7 gaten Bevestiging voor remhendel voor PLUS-frame, 802799 verstelbaar in de breedte, 2 gaten	
9	Elektriciteitsset voor elektrische rem PLUS-frame	802732

13



12



● Deze accessoires zijn ook geschikt voor de REAL 6100

## VOOR EEN INDIVIDUELE AFSTEMMING

### Wielen

Het xl-wiel van 100 mm is standaard en wordt vooral gebruikt bij linoleum en middelharde vloeren. Het SL-wiel rolt bijzonder licht en heeft dubbele kogellagers. Dat werkt het beste op harde vloeren als parket en betonvloeren. Het brede wiel is een wiel met een breder wielspoor en zeer geschikt voor tapijt.

De 125 en 150 mm-wielen zijn geschikt bij manoeuvreren over drempels en plankenpaden e.d.

### Adapters

Adapters voor beensteunen zijn beschikbaar voor rolstoel-beensteunen. Met deze steunen is het mogelijk om uw eigen beensteun op het product te monteren.

De adapter wordt gemonteerd op de breedteverstellings-boog van de armleuning.

### Kuitsteunen

De kuitsteunen functioneren als extra steun voor de kuiten wanneer de beensteunen niet voldoende zijn om de benen te stabiliseren. De kuitsteunen zijn beschikbaar in verschillende uitvoeringen voor de respectievelijke beensteunen en kunnen eenvoudig op de beensteunen worden gemonteerd.

### Beensteun medic

Beensteun met een gehele of gedeelde voetplaat is verkrijgbaar in vier maten: S, M, L en XL. Deze zijn verstelbaar in hoogte, diepte en hoek. Er is ook een centraal gemonteerde beensteun Mobil voor kinderen en volwassenen. De beensteunen worden met name gemonteerd op een H-frame en kunnen worden aangevuld met kuit- en kniesteunen.

### Kniesteunen

Benen en voeten kunnen worden gecorrigeerd met behulp van verstelbare kniesteunen die kunnen worden aangepast aan de beenlengte van de gebruiker. De kniesteunen voorkomen dat de gebruiker naar voren glijdt. Ze worden gemonteerd op de beensteun Medic, ze zijn uitklapbaar en verstelbaar in de hoogte en de lengte. De kussens van de kniesteunen zijn verkrijgbaar in verschillende materialen en kleuren.



<b>Nr Kniesteunen</b>			
<b>(paar, worden gemonteerd op beensteun)</b>			
			<b>Art.nr</b>
12	Kussen voor kniesteunen, zwart kunstleer		284380
13	Kniesteunmechanisme, paar		800828
<b>Nr Adapters voor rolstoelbeensteun</b>			
			<b>Art.nr</b>
14	Adapter voor rolstoelbeensteun	R	801237
		L	801236
		Paar	801600
15	Adapter voor rolstoelbeensteun	R	802076
		L	802075
		Paar	802091
<b>Nr Beensteun Medic</b>			
18	Beensteun Mini Medic		<b>Art.nr</b>
	S (18–24 cm)		802915
	M (23–32 cm)		802916
	L (28–41 cm)		803147
	XL (38–51 cm)		803148
18	Beensteun Mini Medic gedeelde	S (18–24 cm)	802917
		M (23–32 cm)	802918
		L (28–41 cm)	803141
		XL (38–51 cm)	803144
19	Beensteun Medic gedeelde, paar	S (18–24 cm)	800804
		M (23–32 cm)	800805
		L (28–41 cm)	800808
		XL (38–51 cm)	800811

19	Beensteun Medic	S (18–24 cm)	800814
		M (23–32 cm)	800815
		L (28–41 cm)	800816
		XL (38–51 cm)	800817
20	Kuitsteunmechanisme voor Medic-beensteun		802214
		Bijbehorend kuitsteunkussen	284381
<b>Nr Onder beensteun</b>			
			<b>Art.nr</b>
21	Beensteun mobil 6100, L (37–53 cm)		600106
		Beensteun mobil 6100, S (30–38 cm)	600254
22	Beensteun "Mobil" met kuitsteun en hielkappen		999008
23	Beensteun mobil Mini 6100, L (37–53 cm)		600319
		Beensteun mobil Mini 6100, S (30–38 cm)	600320
24	Beensteun "Comfort" EL	Rechts	802437
		Links	802436
		Bevestiging voor Beensteun "Comfort" EL	802979
<b>Nr Wielen</b>			
			<b>Art.nr</b>
25	Standaard wielen XL 100mm		801213
26	Extra makkelijk rollend SL 100 mm		801144
28	Extra brede makkelijk rollend BXL 100 mm		803162
29	Wielen 125 mm		800904
30	Wielen 150 mm		800905



# ZITTING & ZITHOEKVERSTELLINGEN

## Zitting

Voor een optimaal zitcomfort is de ERGOMEDIC®-zitting iets hoger onder het dijbeen dan onder het zitvlak. Door de vorm van de zitting wordt de druk goed verdeeld en wordt voorkomen dat men naar voren glijdt, ook al is de zitting naar voren gekanteld.

De ERGOMEDIC® PLUS-zitting biedt veel vorm, in combinatie met de juiste zachtheid, zeker omdat de stabiliteit en comfort optimaal dienen te zijn. Deze is hoger onder het dijbeen dan onder het zitvlak. De hogere, afgeronde vorm aan beide zijden van de dijbenen, stabiliseert zowel het bekken als de benen.

De coxitzitting van Mercado behoudt dezelfde hoge ergonomische kwaliteit als de ERGOMEDIC®-zitting. Coxitzitting is onderverdeeld in individueel regelbare kleppen. Deze wordt vooral gebruikt voor verzachting/ bij reïntegratie na orthopedisch heup- of dijbeenletsel.

Zitting Slow recovery, een zitting met slow recovery is van twee verschillende materialen gemaakt. Het bovenste, zogenaamde Slow recovery materiaal, vormt zich en zorgt voor een goede drukverdeling en voor extra zitcomfort. Het materiaal eronder dient als ondersteunende laag tussen de zitbeenknoobbels en de houten plaat. Ook als u niet lang in de stoel zit, vormt het zitkussen zich zo dat er een holte ontstaat waar u bent gaan zitten.

## Zithoekverstellingen

De bediening van een gasveer of elektrisch gestuurde hoekverstellingen van Mercado kan op meer plaatsen worden aangebracht dan onder de zitting of een armlegger. Wanneer de zitting wordt gekanteld, volgt de rugplaat mee als steun. Neem contact met ons op voor meer alternatieven die op uw behoeften of die van uw gebruiker zijn afgestemd.

Een crankverstelling onder de zitting wordt door de begeleiding bediend met een crank die in vaste standen kan worden vergrendeld. Dit is een goed alternatief als een zithoekverstelling die met een gasveer wordt gestuurd niet werkt. Het is ook geschikt voor orthopedische klinieken waar de gebruiker in een bepaalde hoek moet zitten of in een school situatie voor kinderen die actief moeten zitten.

Met een gasveer gestuurde zithoekverstelling onder de zitting. De gebruiker kan de zithoekverstelling zelf instellen tussen actief en passief zitten.

Door een met gasveer bediende zithoekverstelling onder een armlegger kan een gebruiker de zithoekverstelling eenvoudig instellen tussen passief en actief zitten. Vereenvoudigt ook het overeind komen als de zitting in voorovergekanterde stand staat.

Een elektrisch gestuurde zithoekverstelling onder een armlegger is heel eenvoudig bereikbaar voor de gebruiker en is eenvoudig te stellen in vaste standen. Dit is een goed alternatief voor gebruikers die niet zelf hun zwaartepunt kunnen regelen.

35



36



37



40



38



39



● Deze accessoires zijn ook geschikt voor de REAL 6100

Nr	Zitting	Art.nr		
31	Verzameling zitplaten		40	Verstelbaar verstevigd zitkruis 9000, +15°/-23° (drie verschillende instellingen)
32	Houten zitschijf	15090x		Volwassenen Br 40-54 cm 803070
33	Zitting met antislip	15061x		Kinderen Br 33-39 cm 803071
34	Zitting ErgoMedic met hygiene	15060x		
<p>Neem contact op met Mercado of zie de brochure Zitsysteem voor meer informatie over zitplaten.</p>				Verstelbaar verstevigd zitkruis 6100, +15°/-23° (drie verschillende instellingen)
Nr	Zithoekverstellingen	Art.nr		Volwassenen Br 40-54 cm 803072
35	Kanteling van de zitting met gasveer, bediening onder armsteun	802767		Kinderen Br 33-39 cm 803073
36	Vorbereid voor zithoekverstelling	802236		
37	Elektrische kanteling van de zitting (bediening onder armsteun)			
38	Kanteling van de zithoek met zwengel onder de zitting Complete set voor kanteling van de zithoek met zwengel	800829		
39	Elektriciteitsset voor zithoekverstelling	802730		

#### VERKLARING VAN DE OPBOUW VAN DE ARTIKELNUMMERS

Artikelnummer: 150460.  
"Zitting ErgoMedic, stof grijs 44 x 48 cm"

Cijfer 1 = Soort accessoire  
Cijfer 2-3 = Zitsysteem  
Cijfer 4 = Materiaal  
Cijfer 5 = Kleur  
Cijfer 6 = Grootte

Zie de brochure van Mercado 'Sterkte en functie' voor meer informatie over de elektrisch verstelbare zithoek.



41

# RUGSTEUN & RUGMECHANISMEN

## Rugsteun

De ERGOMEDIC® rugsteun functioneert zeer goed samen met de ERGOMEDIC® zitting. Het ontwerp en de verstelling van de hoge rugsteun zijn op de volgende manier aangepast. Om het bekken en de weke delen meer plaats te bieden is de onderkant van de plaat van de rugsteun enigszins U-vormig en zachter dan voorheen.

ERGOMEDIC® PLUS rugsteun is verkrijgbaar in een aantal varianten. De hogere rugsteun is meer gevormd rond het zitvlak en de borstwervels – de lagere heeft dezelfde vormgeving, maar maakt vooral contact met het bekken en de lendenwervels. Het onderste gedeelte van de hoge rugsteun is zo gevormd dat men met de bekkensteun kan zitten, ook al is de rugsteun achterwaarts gekanteld. Helemaal bovenin in het midden, tussen de schouderbladen, hebben wij een zachte extra steun ingebouwd. De reden is dat u rechtop en stabiel tegen de rugsteun moet kunnen zitten, terwijl de schouders vrij zijn. De hoge rugsteun is tevens met extra zijsteunen verkrijgbaar. De lage rugsteun heeft eenzelfde vorm als de hoge, maar daar ligt de focus meer op het bekken en de lendenwervels.

## Rugmechanismen

Een medic rugmechanisme biedt de mogelijkheid de zitdiepte efficiënter te vergroten dan met een rugmechanisme van standaardtype. Dat is bijv. nodig als de gebruiker sterk kyfotisch is. Om het hoofd van de gebruiker omhoog te krijgen wordt de rugleuning naar achteren gezet en wordt

de rugplaat gekanteld om zo een optimale steun te geven en te verhinderen dat het bovenlichaam voorover valt.

Het voordeel van een Medic rugmechanisme is dat de hoekafstelling aan de onderkant van de rugplaat zit. Dat houdt in dat de zitdiepte niet wordt beperkt door de hoekafstelling van de rugplaat en dat deze bovendien steun in de rug geeft. Dat centreert de gebruiker automatisch in zijdelingse richting doordat de steun in de rug aan de onderrand over de gehele breedte van de rug wordt verdeeld.

Rugmechanisme comfort kan met behulp van een gasveermechanisme worden afgesteld in hoogte, diepte en hoek. De rug is zacht en verend en de gebruiker kan zelf zittend in de stoel de zitdiepte aanpassen.

Een lage rug is een ergonomisch juist vormgegeven rugplaat, die een goede steun in de onderrug geeft en de ronding in de lendenstreek steunt. De lage rug geeft een goede bewegingsvrijheid aan het bovenlichaam.

Een hoge rug geeft nog meer steun en stevigheid, met name naar boven toe, zonder te hoog te zijn en de bewegingen van het bovenlichaam en de schouders te belemmeren. Onze hoge ruggen zijn tevens verkrijgbaar met een verlengde lendensteun.

Een extra hoge rug geeft een goede steun in de lendenen en de rugplaat geeft steun in de bovenrug. De rug wordt naar boven toe smaller om de schouderbladen in werksituaties niet te belemmeren.



42



43



44



45




46



47




48



49



50



51

Deze accessoires zijn ook geschikt voor de REAL 6100

## Nr Rugsteun

41 Verschillende rugplaten

Neem contact op met Mercado of zie de brochure 'Zitsysteem' voor meer informatie over rugplaten.

## Nr Rugmechanisme

Nr	Rugmechanisme	Art.nr
42	Standaard rugmechanisme, Lage rug	801748
43	Standaard rugmechanisme, Hoge rug	801747
44	Medic rugmechanisme, Lage rug 112, S 200 mm	801930
	L 240 mm	801739
	XL 300 mm	801934
	Medic rugmechanisme, Lage rug 155, S 200 mm	801929
	L 240 mm	801738
	XL 300 mm	801933
45	Medic rugmechanisme, Hoge rug 112, S 200 mm	801932
	L 240 mm	801741
	XL 300 mm	801936
	Medic rugmechanisme, Hoge rug 155, S 200 mm	801931
	L 240 mm	801740
	XL 300 mm	801935

46 Comfort rugmechanisme, Lage rug, Ondiep 801743  
Diep 801745

47 Comfort rugmechanisme, Hoge rug, Ondiep 801742  
Diep 801744

48 Elektrisch rugmechanisme mont. m. Lage rug  
Rugpaal st. Cla/ErgoM Lage rug 801265

49 Elektrisch rugmechanisme gemont. m. hoge rug  
Rugpaal st. Cla/ErgoM Hoge rug 800841

50 Elektriciteitsset voor rughoek 802731

51 Dubbel Medic-rugmechanisme  
Bevestiging rugscharnier Medic 802859  
Rugscharnier Medic, L 155 mm (2 st) 801082  
Rugscharnier Medic, L 112 mm (2 st) 801083  
Rugscharnier Medic, XL 155 mm (2 st) 801084  
Rugscharnier Medic, XL 112 mm (2 st) 801085  
Rugpaal Medic Dubbel 802860

Zie de brochure van Mercado 'Sterkte en functie' voor meer informatie over het elektrisch verstelbare rugmechanisme.

53



54



55



56



52

## ARMSTEUNEN ARMSTEUNMECHANISMEN

### Armsteun

De armsteun is een zeer belangrijk onderdeel van het ERGOMEDIC®-systeem. Daarom hebben we hierbij ook meer aandacht besteed aan de ergonomie. De armsteunen dragen bij aan het hoge comfort. De randen zijn afgeschuind, zowel aan de binnen- als de buitenkant. Dit omdat de druk tegen de onderarmen bij langdurig contact zo minimaal mogelijk dient te zijn. De plaat van de armsteun is aan de achterkant hol, omdat de elleboog stabiel moet liggen. Aan de voorkant is deze zo gevormd dat hij grip biedt bij het opstaan en verplaatsen.

De comfort armlegger is een iets bredere armlegger met een zachtere vulling. Dat maakt het eenvoudiger de armen op de armleggers te laten rusten.

Hemiplegie-armleggers zijn geschikt voor gebruikers met een gedeeltelijke verlamming. De plaat van de armlegger is hol, waardoor het eenvoudiger wordt de verlamde arm op de armlegger te laten rusten. De plaat van de armlegger is draaibaar, zodat deze optimaal in positie kan worden gebracht.

De armsteunen ERGOMEDIC PLUS zijn zo vormgegeven dat de armen steun krijgen van de zijkanten, waardoor

het bovenlichaam relaxter kan blijven. Er is tevens steun opgebouwd onder de polsen en dat ontlast nog eens extra.

### Armsteunmechanisme

Het armsteunmechanisme 9000 PLUS kan in hoogte worden versteld.

Het kan volledig worden ingeklapt zodat de gebruiker zijwaarts kan afstappen.

De armsteun hemiplegie 9000 PLUS kan in hoogte worden versteld. Deze armsteunen kunnen bovendien, zonder dat de hoogte wordt gewijzigd, zijwaarts draaien.

Het armsteunmechanisme 6100 is verkrijgbaar zowel met als zonder hoekverstelling. De gebruiker kan de armsteunen zelf in de hoogte en de breedte verstellen.

De inklapbare armsteunen kunnen ook naar achteren worden geklapt, waardoor er eenvoudig langs de zijkant kan worden afgestapt.

Het armsteunmechanisme 6100 hemiplegie wordt gevormd door het armsteunmechanisme 6100 aan te vullen met het Hemiplegie-mechanisme voor inklapbare armsteunen (nr. 60).

Ook in dit geval biedt deze functie zijwaartse zwaairuimte.



57



58



59



60



61



62



63



64



65



66



67



68

**Nr Armsteun**

52 Verschillende armsteunplaten

Neem contact op met Mercado of zie de brochure 'Zitsysteem' voor meer informatie over armsteunen.

**Nr Armsteun**

Nr	Armsteun	Art.nr
53	Armsteun Mini	25 cm 242382
		30 cm 242381
54	Armsteun ErgoMedic	25 cm 240382
		30 cm 240381
		35 cm 240380
		40 cm 240383
55	Armsteun Mobil	25 cm 245382
		30 cm 245381
		35 cm 245380
		40 cm 245383
56	Armsteun Comfort	25 cm 241382
		30 cm 241381
		35 cm 241380
		40 cm 241383

57	Armsteun ErgoMedic PLUS	42 cm Rechts 243380
		Links 243385
	30 cm	Rechts 243381
		Links 243386

58 Armsteun Hemiplegie 244382

Zie bij de keuze van een kleur voor gevulde onderdelen [www.mercado.se](http://www.mercado.se) of neem contact op met Mercado voor meer informatie.

**Nr Armsteun**

59 Breedtebeugel 9000 PLUS

Rechts 802698  
Links 802699

De breedtebeugel past op de 9000 en Hemiplegie. Wordt aangevuld met bijpassende armsteun.

60	Hemiplegiemechanisme voor inklapbare armsteunen	Paar 802991
		Rechts 802989
		Links 802990
61	Armsteun 9000 25-40 h: 32 cm (voor st. zndr hoekinstelling)	800830
		Armsteun 9000 PLUS R, 32 cm 802700
		Armsteun 9000 PLUS R, 38 cm 802701
		Armsteun 9000 PLUS L, 32 cm 802702
		Armsteun 9000 PLUS L, 38 cm 802703

Neem contact op met Mercado of kijk op de website van Mercado [www.mercado.se](http://www.mercado.se) voor informatie over armsteunen voor kabelhendels.


62	Armsteun Hemiplegie 9000 PLUS R, 32 cm	802992
		Armsteun Hemiplegie 9000 PLUS L, 32 cm 802993
63	Armsteunmechanisme 6100 L, zonder hoekverstelling	600125
		Armsteunmechanisme 6100 R, zonder hoekverstelling 600126
64	Armsteunmechanisme 6100 L, met hoekverstelling	600169
		Armsteunmechanisme 6100 R, met hoekverstelling 600170

65 Armsteun 9000 PLUS met armsteunplaat ErgoMedic

66 Armsteun Hemiplegie 9000 PLUS met armsteunplaat Hemiplegie

67 Armsteun 9000 PLUS met armsteunplaat ErgoMedicPLUS

68 Armsteunmechanisme 6100 met armsteunplaat Mobil



70



71



69

## MEERDERE OPTIES VOOR EEN GROTERE FLEXIBILITEIT

### Zijpelotten

Er worden zijpelotten gebruikt om het rechtop en actief zitten te stimuleren. Mercado heeft drie typen: hoogte- en diepte-instelbare, rechte en rond gebogen zijpelotten.

### Heupgordel

Een heupgordel voorkomt dat de gebruiker voorover uit de stoel kan vallen. Verkrijgbaar in de maten S, M en L.

### Amputatiesteunen

Met een amputatiesteun wordt het been in een goede positie gehouden. De steun is gevormd zodat het geamputeerde been zo comfortabel mogelijk kan liggen. De amputatiesteunen zijn beschikbaar voor zowel het linker- als het rechterbeen en worden onder de zitting gemonteerd.

### Abductieklossen

Kniespreiders worden gebruikt wanneer moet worden voorkomen dat de knieën tegen elkaar komen, ze zorgen voor verhoogde stabiliteit en een verbeterde zithouding. Abductieklossen zijn er in twee afmetingen, 11 cm en 15 cm. Het abductieklosmechanisme is verkrijgbaar in

drie lengtes: “Kind” 57 mm, “Volwassene” 115 mm en 175 mm.

### Werkblad rookglas

Het blad is opklapbaar en is geschikt voor het gehele REAL 9000-programma.

### Werkblad hout

Het blad is van hout en heeft de afmetingen 45 x 30 cm. Het kan zijwaarts worden gedraaid en kan aan beide kanten van de armsteunen van de stoel worden bevestigd. Ook deze optie is compatibel met het programma REAL 9000.



Deze accessoires zijn ook geschikt voor de REAL 6100

Nr.	Rompsteunen en bijbehorende kussens	Art.nr.
69	Rompsteunmechanisme draai- en verstelbaar	801768
	Bijbehorend kussen (draai- en verstelbaar)	801775
70	Rompsteunmechanisme, rechte beugel, paar	801772
71	Rompsteunmechanisme, gebogen beugel, paar	801674
	Kussens (grijze pluche)	280460

Nr.	Abductieklossen (11 och 15 cm)	Art.nr.
72	Abductieklossen (zwart skai) 11 cm	286380
	15 cm	286381
73	Bevestiging voor kniespreider 57 mm klp	801843
	115 mm kpl	801844
	175 mm kpl	801845

Nr.	Blad	Art.nr.
74	Blad rookglas 60 x 45 cm*	802755
75	Blad 45 x 30 cm met bevestiging	802122

Nr.	Heupgordel	Art.nr.
76	Heupgordel incl. bevestigingen en schroeven	
	S (51–71 cm)	802296
	M (68–83 cm)	802297
	L (83–103 cm)	802298
	Heupgordel zonder bevestiging S (51–71 cm)	800952
	M (68–83 cm)	800953
	L (83–103 cm)	800954
	Bevestiging voor heupgordel paar	800878
Nr.	Amputatiesteunen	Art.nr.
77	Amputatiesteunmechanisme	800827
	Bevestiging	800786
	Kussens amputatiesteun (grijze stof)	274460

Zie bij de keuze van een kleur voor gevulde onderdelen [www.mercado.se](http://www.mercado.se) of neem contact op met Mercado voor meer informatie.

\*Wordt op de REAL 6100 gecombineerd met niet-inklapbare PLUS-armsteunen.

78



79



80



81



82



83



84



85



## BEKLEDINGEN EN ELEKTRISCHE BEDIE- NING

### Neksteun

Een hoofd-/neksteun ondersteunt het hoofd, zorgt zo voor een juiste zithouding en ontlast de nek/rug bij een slechte beheersing van de romp. Is eenvoudig in een optimale stand af te stellen en verkrijgbaar met een vlak, gevormd en EGOMEDIC PLUS kussen.

### Zijsteun

Een zijsteun geeft de gebruiker stabiliteit en helpt hem in positie te blijven. Wordt ook gebruikt als dijbeensteun, waarbij de voeten een betere steun op de voetplaten of op de vloer vinden en voorkomen wordt dat de benen uit elkaar glijden. Is verstelbaar in hoogte en breedte en kan ook achterstevoren worden gedraaid. Verkrijgbaar in drie maten: S, M en L.

### Verhogen/verlagen van de zitting

De bediening voor het verhogen/verlagen van de zitting kan onder de armlegger of met een los kastje op de rugsteun worden geplaatst. Ook bediening met een joystick is mogelijk. Afstandsbediening is bij uitstek geschikt voor gebruik in een kliniek.

### Elektrische rem

Een elektrische rem maakt remmen eenvoudiger voor gebruikers die problemen hebben met de handmatige remhendel. Het is een rode knop, die aan de buitenkant van de elektrische functie verhogen/verlagen onder een van de armleggers zit. Eén enkele maal op de knop drukken regelt de hele remprocedure.

### Bekleding

De stoel wordt geleverd met een bekleding van stof, kunstleer of geweven stof met motief, verkrijgbaar in verschillende kleuren. Er zijn tevens praktische machinewasbare overtrekken beschikbaar voor alle gevulde onderdelen.


### Hoes

Een hoes beschermt de bekleding tegen vuil en stof en verlengt zo de levensduur van de stoelbekleding. Er zijn hoezen in verschillende kleuren voor alle accessoires. Incontinentiehoezen zijn een snelle en eenvoudige oplossing als de zitting tegen vocht beschermd moet worden.



● Deze accessoires zijn ook geschikt voor de REAL 6100

Nr	Beklede onderdelen	Art.nr.	Nr	Elektrische details	Art.nr.
78	Er zijn overtrekken verkrijgbaar voor alle beklede onderdelen		85	Zijsteunkussen, XS (15 x 8)	276463
				S (28 x 8 cm)	276462
				M (25 x 14 cm)	276461
				L (30 x 16 cm)	276460
<i>Zie <a href="http://www.mercado.se">www.mercado.se</a> of neem contact op met Mercado voor meer informatie over overtrekken.</i>					
Nr	Neksteun	Art.nr.	Nr	Elektrische details	Art.nr.
79	Neksteunkussen vlak, 29 x 16 cm	270460	86	Elektrische bediening in los kastje (1 functie)	802739
80	Neksteunkussen gebogen, 31 x 18 cm	271460	87	Elektrische bediening in los kastje (2-4 functies)	802740
81	Neksteunkussen ErgoMedic PLUS 30 x 23 cm	270465	88	Afstandsbedieningen, multi (2-4 functies)	801808
82	Neksteunmechanisme universal S (h 28 cm)	800824		omhoog/omlaag (1 functie)	801806
	M (h 38 cm)	800775	89	Joystick voor el. stoel m. remknop, 2 funct	802742
	L (h 48 cm)	802768		3 funct	802743
83	Neksteunmechanisme PLUS zijwaarts verstelbaar		90	Laadbox, 1 functie	802212
	S (h 28 cm)	802775		4 functies	802213
	M (h 38 cm)	802776	91	Elektrische bediening gemonteerd onder armsteun PLUS	
	L (h 48 cm)	802777		Manoeuvreerkastje v. omhoog/omlaag + laden m. kabels voor relaiskaart	802998
Nr	Zijsteun	Art.nr.	92	Voetcontact voor elektrische verhoging/verlaging	802688
84	Bevestiging zijsteun PLUS, R	802960	93	Batterijlader voor elektrische stoel	802289
	L	802961			
	Paar	802874			



**VERKLARING VAN DE OPBOUW VAN DE ARTIKELNUMMERS**  
**Artikelnummer: 150460. "Zitting ErgoMedic, stof grijs 44x48 cm"**

Cijfer 1 = Soort accessoire (1 = zitting, 2 = rugplaat enz.).  
 Cijfer 2-3 = Zitsysteem (ErgoMedic, ErgoMedic PLUS, enz.).  
 Cijfer 4 = Materiaal (stof, kunstleer enz.).  
 Cijfer 5 = Kleur.  
 Cijfer 6 = Grootte.

**BEKLEDING**

**Stof**  
 41 Bordeaux    42 Bruin    43 Groen    44 Marine    45 REAL-blauw    46 Grijs    48 Zwart

**Skai**  
 31 Rood    32 Bruin    35 Blauw    36 Grijs    38 Zwart

**Patroon Volwassene**                      **Patroon Kind**  
 71 Rood    75 Blauw    78 Zwart    81 Rood    85 Blauw    89 Geel

**Alternatieve bekleding**  
 60 Hygiënische stof                      96 ESD antistatisch

**Bekleding hoezen**  
 66 Incontinentiehoezen grijs plastic badstof    73 Kind/Geel katoen    74 Kind/Blauw katoen

**Voor alle bekleding van Mercado Medic zijn hoezen beschikbaar, kijk op [www.mercado-medic.nl](http://www.mercado-medic.nl) of neem contact met ons op voor meer informatie.**



**Mercado Medic Nederland BV**  
 Nobelweg 22  
 3899 BN Zeewolde  
 Nederland

**Phone & Fax**  
 Tel +31 (0) 36 521 99 95  
 Fax +31 (0) 36 521 99 90

**Email & Internet**  
 Email [info@mercado-medic.nl](mailto:info@mercado-medic.nl)  
 Internet [www.mercado-medic.nl](http://www.mercado-medic.nl)